



HONORABLE AYUNTAMIENTO
TIXCACALCUPUL YUCATÁN
2012 - 2015



H. AYUNTAMIENTO DE TIXCACALCUPUL, YUCATAN

FRACCION VIII.- El monto del presupuesto asignado, así como los informes sobre su ejecución.

Nombre del documento: Presupuesto de egresos aprobado para el ejercicio 2014

Periodo que se publica: 2014

Unidad Administrativa responsable de poseer la información: Tesorero Municipal.

Nombre y firma del Titular da la Unidad Administrativa:

C. Aniceto Nahuat Che. _____



H. AYUNTAMIENTO
2012 - 2015
TESORERO
MUNICIPAL
TIXCACALCUPUL, YUC.

Nombre y firma del Titular de la UMAIP:

C. Gaudencio Domingo Tuz Kauil. _____

Fecha de generación del documento: 09 de Diciembre del 2013

Fecha de actualización de la información: 22 de Mayo del 2014

SESIÓN ORDINARIA # 30

ACTA DE SESION ORDINARIA DE CABILDO H. AYUNTAMIENTO DE TIXCACALCUPUL, YUCATAN 2012-2015

En el municipio de Tixcacalcupul estado de Yucatán Estados Unidos Mexicanos siendo las 11:50 horas del día nueve de diciembre de 2013 estando presentes los ciudadanos Leonardo Chay Ek, Anastasio Tun Puc, Maximiliano Hoil Cahum, Teresita Puc Nahuat, Elena Hoil Mis, María Teresita de Jesús Caamal Poot, Olegario Pech Cahum y Juan Bautista Tamay Dzib quienes fueron convocados a reunión ordinaria con previa invitación para llevar a cabo una sesión de cabildo. Concluido el pase de lista a cargo del secretario Maximiliano Hoil Cahum, por estar todos los regidores presentes el presidente municipal Leonardo Chay Ek declaro legalmente constituida la sesión en virtud de existir quórum legal y se leyó el orden del día:

- 1.- Lista de asistencia.
- 2.- Declaración de la existencia del quórum legal.
- 3.- Aprobación del orden del día.
- 4.- Lectura del acta anterior.
- 5.-Presentación y en su caso aprobación del Presupuesto de Egresos del municipio de Tixcacalcupul, Yucatán para el ejercicio fiscal 2014.
- 6.- Asuntos generales.
- 7.- Clausura de la sesión.

Juan Bautista Tamay Dzib
 MARIA TERESITA CAAMAL POOT
 Elena Hoil Mis
 TERESITA PUC NAHUAT
 Olegario Pech Cahum

DESAHOGO DEL ORDEN DEL DÍA

1-Lista de asistencia y verificación de la existencia del quórum legal el cumplimiento al primer punto del orden del día del secretario municipal C. Maximiliano Hoil Cahum; procedió al pase de lista Leonardo Chay Ek (presente), Maximiliano Hoil Cahum (presente), Anastasio Tun Puc (presente), Teresita Puc Nahuat (presente), Elena Hoil Mis (presente), María Teresita de Jesús Caamal Poot (presente), Olegario Pech Cahum (presente), Juan Bautista Tamay Dzib (presente).

2-Declaración de la existencia del quórum legal en este punto el Presidente municipal declaro la existencia del quórum legal para realizar la presente sesión toda vez que se encuentran todos los regidores presentes que integran al H. Ayuntamiento de Tixcacalcupul.

3-Aprobacion del orden del día. Seguidamente al dar cumplimiento al punto, número tres sobre la aprobación y se aprobó la mayoría a realizarse de dicha sesión.

4- Lectura del acta anterior. Entramos al cuarto punto; para dar lectura al acta anterior en este punto el regidor Maximiliano Hoil Cahum, propuso que se dispense la lectura del acta anterior toda vez que la misma es conocida por todos quienes en ella intervinieron poniéndose a consideración del cabildo. Aprobándose por unanimidad de votos de todos los regidores presentes la dispensa de la lectura del acta anterior.





5.- En cumplimiento a este punto del orden del día, el Tesorero Municipal expone al honorable cabildo el presupuesto de Egresos del Municipio de Tixcacalcupul Yucatán para el ejercicio fiscal 2014, el cual una vez analizado fue puesto a votación siendo aprobado por unanimidad de votos. El cual se transcribe a continuación:

**PRESUPUESTO DE EGRESOS DEL MUNICIPIO DE TIXCACALCUPUL,
YUCATAN PARA EL EJERCICIO FISCAL 2014**

EXPOSICIÓN DE MOTIVOS

Punto 1.- Los ingresos Estimados según la Ley de Ingresos para el ejercicio fiscal 2013 fueron de \$31'844,855.00, Los Ingresos del Ejercicio fiscal anterior al mes de noviembre es de \$32'984,130.85, y el presupuesto de egresos estimados para el ejercicio 2013 fue de \$31'844,855.00, los egresos ejercidos al mes de noviembre son de \$26'425,586.34.

Punto 2.- Los ingresos estimados para el ejercicio fiscal del año 2014 según la Ley de Ingresos del Municipio de Tixcacalcupul, Yucatán son de \$ 34'522,678.42 y el Presupuesto de egresos \$ 34'522,678.42.

Punto 3.- El gasto neto total es de:
Clasificación:

- **Administrativa(En pesos)**

3.0.0.0 SECTOR PUBLICO MUNICIPAL
3.1.1.0.0 GOBIERNO GENERAL MUNICIPAL
3.1.1.1.0 GOBIERNO MUNICIPAL

No.	Unidades Administrativas	Importe
1	Cabildo	582,307.08
2	Presidencia	6,673,714.00
3	Secretaría del Ayuntamiento	484,847.00
4	Tesorería Municipal	611,729.00
5	Obras Publicas y Desarrollo Urbano	101,000.00
6	Salud y Bienestar Social	399,744.00
7	DIF Municipal	312,765.00
8	Juntas y Comisarías	763,000.00
9	Jurídico	30,600.00
10	Catastro	-
11	Contraloría Municipal	
12	Comunicación Social	64,600.00
13	Protección Civil	29,600.00
14	Desarrollo Agropecuario	97,253.00
15	Acceso a la Información	28,600.00
16	Oficialía Mayor	-
17	Educación, Cultura y Deporte	287,092.00
18	Agua Potable, Drenaje y Alcantarillado	51,000.00
19	Alumbrado Publico	214,597.00
20	Aseo Urbano	62,500.00

Juan Balle Tamay B. S. B. B.
 CIEGASIO PECH CANUM

TERESITA PECH MICHUAT
 MARIA TERESA CANUM
 Chou Adel ins.



3.5	TRANSPORTE	
3.6	COMUNICACIONES	
3.7	TURISMO	28,709.20
3.8	INVESTIGACION Y DESARROLLO RELACIONADO CON ASUNTOS ECONOMICOS	
3.9	OTRAS INDUSTRIAS Y OTROS ASUNTOS ECONÓMICOS	
4	OTRAS	21,653,752.34
4.1	TRANSACCIONES DE LA DEUDA PÚBLICA / COSTO FINANCIERO DE LA DEUDA	500,000.00
4.2	TRANSFERENCIAS, PARTICIPACIONES Y APORTACIONES ENTRE DIFERENTES NIVELES Y ORDENES DE GOBIERNO	21,153,752.34
4.3	SANEAMIENTO DEL SISTEMA FINANCIERO	
4.4	ADEUDOS DE EJERCICIOS FISCALES ANTERIORES	

Total

34,522,678.42

• **Económica (En pesos)**

Código	Concepto	Importe
1000	GASTO CORRIENTE	12,603,407.08
2000	GASTO DE CAPITAL	21,269,271.34
3000	AMORTIZACION DE DEUDA Y DISMINUCION DE PASIVO	650,000.00

Total

\$ 34,522,678.42

• **Por Objeto de Gasto (En pesos)**

Código	Concepto	Importe
1000	SERVICIOS PERSONALES	4,580,971.08
2000	MATERIALES Y SUMINISTROS	2,278,605.00
3000	SERVICIOS GENERALES	2,345,701.00
4000	TRANSFERENCIAS, ASIGNACIONES, SUBSIDIOS Y OTRAS AYUDAS	2,283,196.00
5000	BIENES MUEBLES, INMUEBLES E INTANGIBLES	1,264,934.00
7000	INVERSIONES FINANCIERAS Y OTRAS PROVISIONES	115,519.00
8000	PARTICIPACIONES Y APORTACIONES	21,153,752.34
9000	DEUDA PUBLICA	500,000.00

Total

\$ 34,522,678.42

• **Geográfica (En Pesos)**

Núm	Localidad o Colonia	Importe
1	CABECERA	19,936,010.56
2	COMISARIAS	14,586,667.86

Total

\$ 34,522,678.42

Mano Bault Tony D. S. B.

[Signature]

*TERESITA RUC NACHOT
MARITERRA CARVA
Gloria Hoy WIS*

[Signature]

Diegario Pedro Cabum

PRESUPUESTO DE EGRESOS Y LOS TOMOS

A. Las Previsiones de Gasto de los ramos autónomos.

PARAMUNICIPALES	IMPORTE(Pesos)
Sistema de Agua Potable y Alcantarillado del Municipio de Tixcacalcupul	

B. Las Previsiones de gasto de los ramos generales

Ramos Generales	Importe (pesos)
Combustible, Lubricantes y Aditivos para Vehículos Dest. A Serv. Publico	968,524.00
Energía Eléctrica	1,436,114.51
Total	2,404,638.51

C. Los flujos de efectivo de las entidades

**Estado de Flujos de Efectivo
Municipio de Tixcacalcupul Yucatán
Del 01 al 31 de Diciembre de 2014
(en Miles de Pesos)**

	2014
Flujos de Efectivo de las Actividades de Gestión	34,523
Origen	
Impuestos	52
Contribuciones de Mejoras	2
Derechos	84
Productos de Tipo Corriente	14
Aprovechamientos de Tipo Corriente	33
Ingresos por Venta de Bienes y Servicios Producidos en Establecimientos del Gobierno	
Otras Contribuciones Causadas en Ejercicios Anteriores	
Participaciones y Aportaciones	
Participaciones	12,684
Aportaciones	21,154
Convenios	
Transferencias, Asignaciones y Subsidios y Otras Ayudas	
Transferencias Internas, y Asignaciones al Sector Publico	

Humberto Tang Bep
 Olegario Pech Cahum



MARIA TERESA CAHUM
 Elena Hed CUS.



TERESITA PUC MAHUNT



Subsidios y Subvenciones	
Ayudas Sociales	
Pensiones y Jubilaciones	
Otros Ingresos	500
Aplicaciones	34,523
Servicios Personales	4,581
Materiales y Suministros	2,279
Servicios Generales	2,346
Transferencias, Asignaciones, Subsidios y Otras Ayudas	
Transferencias Internas y Asignaciones al Sector Publico	
Transferencias al Resto del Sector Publico	
Subsidios y Subvenciones	
Ayudas Sociales	2,283
Pensiones y Jubilaciones	
Transferencias a Fideicomisos, Mandatos y Contratos Análogos	
Transferencias y Exterior	
Participaciones y Aportaciones	
Participaciones	1,880
Aportaciones	21,154
Convenios	
Flujos Netos de Efectivo por Actividades de Operación	1.00
Flujos de Efectivo de las Actividades de Inversión	
Origen	
Contribuciones de Capital	
Venta de Activos Físicos	
Otros	

Manuel Buitrago Tovar

Olivera Hernández

Laura Teresa Carrillo

Diego Ricardo Carrero

TERESITA PUELLA

Aplicación	
Bienes Inmuebles y Muebles	
Construcciones en Proceso (Obra Pública)	
Otros	
Flujos netos de Efectivo por Actividades de Inversion	
Flujo de Efectivo de las Actividades de Financiamiento	
Origen	
Endeudamiento Neto	
Interno	
Externo	
Incremento de Otros Pasivos	
Disminución de Activos Financieros	
Aplicación	
Incremento de Activos Financieros	
Servicios de la Deuda	
Interno	
Externo	
Disminución de Otros Pasivos	
Flujos Netos de Efectivo por Actividades de Financiamiento	
Incremento/Disminución Neta en el Efectivo y Equivalentes al Efectivo	
Efectivo y Equivalentes al Efectivo al Inicio del Ejercicio (1)	1.00
Efectivo y Equivalentes al Efectivo al Final del Ejercicio (1)	1.00

D. En su caso, las disposiciones generales que rijan en el ejercicio fiscal.

SERVICIOS PERSONALES

Manuel Ballesteros Díaz
Diego Peco Cabum

[Signature]

MARIA TERESA CARRERA
Gen. Huel. civil

[Signature]

TERESITA PUE NAHUAT
[Signature]

○ Las Unidades Administrativas se sujetarán a las disposiciones contenidas en este apartado para ejercer los recursos previstos a en sus presupuestos para servicios personales.

○ Las remuneraciones a los servidores públicos de mando superiores de la administración pública centralizada y paramunicipales, por concepto de sueldos, compensaciones y prestaciones y cualquier otro, no podrán ser superiores a los establecidos en el Cuadro 01.

Cuadro 01: Cargos y Salarios del Personal de Mandos Superiores.

Cargo	Salario Mínimo General Mensuales de la Zona "B"
Presidente Municipal	16
Sindico	7
Secretario	7
Regidores	5
Tesorero	6
Director	5

○ El gasto en servicios personales comprende la totalidad de los recursos para cubrir:

I.- Las percepciones ordinaria y extraordinarias a favor de los servidores públicos a su servicio, incluyendo funcionarios públicos, personal de aseo y limpieza, personal administrativo, personal de obra pública, policía y otras categorías, personal de enlace, así como personal operativo de base y confianza;

II.- Las aportaciones de seguridad social;

III.- Las Primas de los seguros que se contratan a favor de los servidores públicos y demás asignaciones autorizadas por la "secretaría" en términos de este;

IV.- Las obligaciones fiscales que, en su caso, generen los pagos a que se refieren los incisos anteriores, conforme a las disposiciones aplicables;

V.- La contratación de servicios profesionales por honorarios asimilables a sueldos, y

VI.- Las demás asignaciones autorizadas en los términos de las normas aplicables

MUNICIPIO DE TIXCACALCUPUL YUCATAN
EROGACIONES CORRESPONDIENTES AL GASTO EN SERVICIOS PERSONALES
EJERCICIO 2014

CODIGO	CONCEPTO	IMPORTE
1000	SERVICIOS PERSONALES	\$ 4,580,971.08
1100	REMUNERACIONES AL PERSONAL DE CARÁCTER PERMANENTE	3,376,690
111	Dietas	248,730

MARIKATHE TONG BSAID
 CLARE HENDRICKS
 HANH TERESA CAUUM
 TERESITA PUC NAHART
 OLEGARIO PECH CAHUM

112	Haberes	
113	Sueldos base al personal permanente	3,127,960
114	Remuneraciones por adscripciones laboral en el extranjero	
1200	REMUNERACIONES AL PERSONAL DE CARÁCTER TRANSITORIO	301,310
121	Remuneraciones por servicios de carácter social	2,870
122	Sueldos base al personal eventual	298,440
123	Retribuciones por servicios de carácter social	
124	Retribución a los representantes de los trabajadores y de los patrones en la junta de conciliación y arbitraje	
1300	REMUNERACIONES ADICIONALES Y ESPECIALES	617,512
131	Primas por años de servicios efectivos prestados	
132	Primas de vacaciones, dominical y gratificación de fin de año	568,998
133	Horas extraordinarias	37,153
134	Compensaciones	11,361
135	Sobrehaberes	
136	Asignaciones de técnico, de mando, por comisión, de vuelo y de técnico especial.	
137	Honorarios especiales	
138	Participaciones por vigilancia en el cumplimiento de las leyes y custodia de valores	
1400	SEGURIDAD SOCIAL	0
141	Aportaciones de seguridad social	
142	Aportaciones de fondos de vivienda	
143	Aportaciones al sistema para el retiro	
144	Aportaciones para seguros	
1500	OTRAS PRESTACIONES SOCIALES Y ECONÓMICAS	285,459
151	Cuotas para el fondo de ahorro y fondo de trabajo	
152	Indemnizaciones	162,832
153	Prestaciones y haberes de retiro	24,015
154	Prestaciones contractuales	
155	Apoyos a la capacitación de los servidores públicos	831
156	Otras prestaciones sociales y económicas	97,781
1600	PREVISIONES	0
161	Previsiones de carácter laboral, económica y de seguridad social	
1700	PAGO DE ESTIMULOS A SERVIDORES PÚBLICOS	0
171	Estímulos	
172	Recompensas	
1800	IMPUESTO SOBRE NÓMINAS Y OTROS QUE DERIVEN DE UNA RELACIÓN LABORAL	0
181	Impuesto sobre nóminas	
182	Otros impuestos derivados de una relación laboral	

- Al realizar el ejercicio y pago por concepto de servicios personales, las unidades administrativas municipales deberán sujetarse a lo siguiente:

TERESA PUC NAHUAT

MARIA TERESA CHANAL
 J. Balle Tamay DSB DIEGARIO Pech Cahua

I.- A su presupuesto autorizado y a la política de servicios personales que establezca el Cabildo.

II.- A los tabuladores de sueldos, cuotas, tarifas y demás asignaciones emitidas por el Cabildo. En el caso de unidades administrativas municipales, se respetará adicionalmente, lo que establezcan sus respectivos órganos;

III.- A la estructura organizacional registrada, dictaminada y autorizada por el Ayuntamiento a través de su Cabildo.

IV.- A la política de servicios personales que establezca el cabildo en materia de incrementos en las percepciones, provisiones salariales y prestaciones sociales;

V.- En las asignaciones a los trabajadores, apegarse estrictamente a los niveles establecidos en los tabuladores de sueldos, cuotas, tarifas y demás asignaciones autorizadas por el cabildo.

VI.- Reducir al mínimo indispensable el pago de horas extras y compensaciones, a fin de optimizar los resultados del personal en horas normales de trabajo;

VII.- Las remuneraciones adicionales por jornadas u horas extraordinarias, primas dominicales y guardias, no excederán los límites legales, deberán limitarse a las estrictamente indispensables y deberán cubrirse con cargo al presupuesto aprobado, salvo los casos extraordinarios que autoricen previamente el Cabildo;

VIII.- Tratándose de remuneraciones adicionales por jornadas y por horas extraordinarias y otras prestaciones del personal que labora en entidades que se rijan por contratos colectivos de trabajo, los pagos efectuarán de acuerdo con las estipulaciones contractuales;

IX.- Las remuneraciones adicionales referidas, así como otras prestaciones, se regularán por las disposiciones que establezcan el Cabildo.

X.- Las Contrataciones de trabajadores eventuales se sujetarán a los lineamientos que emita el cabildo y al presupuesto aprobado.

XI.- Queda Prohibido a las unidades administrativas del municipio, determinar o contraer compromisos laborales de cualquier naturaleza que impliquen erogaciones presentes o futuras con cargo al presupuesto, sin contar con la previa autorización presupuestaria y

XII.- En ningún caso se deberá otorgar remuneración adicional a los miembros que participen en los órganos de gobierno y de vigilancia, comités y subcomités instalados al interior de la administración pública para municipal.

o Los titulares de las unidades administrativas no podrán contratar personal adicional al previsto en este "Presupuesto", salvo las plazas relacionadas con los servicios de salud, educación, y seguridad que resulten indispensables por causas supervinientes a este "presupuesto", así como las que el Presidente Municipal califique como estratégicas. Para la contratación en dichos casos se requerirá autorización previa del Cabildo, siempre y cuando los contratantes cuenten con la disponibilidad presupuestal para cubrir sus salarios y prestaciones

o Las erogaciones incluidas como provisiones salariales, en los presupuestos de las unidades administrativas, comprenden los recursos para sufragar los pagos correspondientes a las medidas salariales y económicas siguientes:

I.- Los incrementos a las percepciones;

II.- La creación de plazas, y

III.- Otras medidas de carácter laboral y económico.

Mano de
Mano de
Mano de

[Signature]

Mano de
Mano de

TERESA
MARIA TERESA
OLEGARIA PECH CAHUM

[Signature]

Lo anterior incluye los recursos necesarios para cubrir las obligaciones de seguridad social, derivadas de cada medida salarial o económica que se adopte en este ejercicio fiscal.

Dichas previsiones deberán presentarse en el presupuesto de cada unidad administrativa, dentro de una partida presupuestal específica para tales fines.

- Queda prohibido hacer traspasos de recursos que en cualquier forma afecten las asignaciones del capítulo de servicios personales aprobados.
- La contratación de prestación de servicios profesionales por honorarios con personas física con cargo al capítulo de servicios personales, se sujetara a los siguientes requisitos:

I.- Los recursos destinados a celebrar tales contratos deberán estar expresamente previstos para tal efecto en sus respectivos presupuestos aprobados para servicios personales.

II.- La vigencia de los contratos no podrá exceder del 31 de diciembre de 2014;

En todos los casos los contratos por honorarios deberán reducirse al mínimo indispensable.

En cuanto a las unidades administrativas, la contratación por honorarios se sujetará a las disposiciones de este apartado; adicionalmente, deberá obtenerse autorización expresa del cabildo.

- El Número de plazas para el ejercicio fiscal 2014 es de: 149.

INDICADORES DE DESEMPEÑO

Juan Bautista Tamy Bascob
Olegario Pech Canum



MARIA TERESA CARRERA
Elmer Huel Lus



TERESITA PUC NAHUIT



MUNICIPIO DE TIXCACALCUPUL YUCATAN

INDICADORES PARA MEDIR LOS AVANCES FISICOS Y FINANCIEROS RELACIONADOS CON LOS RECURSOS

CUENTA PUBLICA:	
Entidad Fiscalizada:	
Cédula:	Indicadores e información para evaluar las metas, impactos y cumplimiento de los objetivos del Fondo para la Infraestructura Social Municipal (FISM).

I.- DATOS GENERALES DEL MUNICIPIO

I.1.- Aspectos demográficos.

- I.1.1.- Número de localidades.
- I.1.2.- Número de habitantes en 2010.
- I.1.3.- Número de habitantes en 2005.
- I.1.4.- Número de habitantes en 2000.
- I.1.5.- Tasa media anual de crecimiento de la población 2000-2010.
- I.1.6.- Tasa media anual de crecimiento de la población 2005-2010.
- I.1.7.- Población Indígena (% del total).

Dato	
Dato	
Dato	
Dato	
Dato	
Dato	
Dato	

I.2.- Número de localidades y habitantes totales en cada estrato.

- I.2.1.- De 1 a 49 habitantes.
- I.2.2.- De 50 a 99 habitantes.
- I.2.3.- De 100 a 499 habitantes.
- I.2.4.- De 500 a 999 habitantes.
- I.2.5.- De 1,000 a 1,999 habitantes.
- I.2.6.- De 2,000 a 2,499 habitantes.
- I.2.7.- De 2,500 a 4,999 habitantes.
- I.2.8.- De 5,000 a 9,999 habitantes.
- I.2.9.- Más de 10,000 habitantes.

	Núm. de localidades	Núm. de habitantes
Dato		
Dato		
Dato		
Dato		
Dato		
Dato		
Dato		
Dato		
Dato		

I.3.- Grados de marginación y pobreza.

- I.3.1. Índice de marginación del municipio en el año 2005.
- I.3.2. Índice de marginación del municipio en el año 2010.
- I.3.3. Índice de rezago social del municipio 2010.
- I.3.4 % de la población en pobreza alimentaria 2000.
- I.3.5 % de la población en pobreza alimentaria 2005.
- I.3.6 % de la población en pobreza de capacidades 2000.
- I.3.7 % de la población en pobreza de capacidades 2005.
- I.3.8 % de la población en pobreza patrimonial 2000.
- I.3.9 % de la población en pobreza patrimonial 2005.
- I.3.10 Población en pobreza multidimensional 2010
- I.3.11 Población en pobreza multidimensional extrema 2010

Dato	
Dato	
Dato	
Dato	
Dato	
Dato	
Dato	
Dato	
Dato	
Dato	
Dato	

I.4.- Indicadores educativos para 2010

- I.4.1.- Población analfabeta mayor de 15 años.
- I.4.2.- Población de 15 años y más sin escolaridad.
- I.4.3.- Población de 15 años y más con educación básica incompleta.
- I.4.4.- Población de 15 años y más con primaria incompleta
- I.4.5.- Población de 15 años y más con secundaria incompleta
- I.4.6.- Grado promedio de escolaridad.

Dato	
Dato	
Dato	
Dato	
Dato	
Dato	

Juan Balthazar Tunj D. S. D.

Olegario Pech Canum
TERESTA PUC NAHUAT
MANA TERESA CAALIAI
Elena Hual Wils

MUNICIPIO DE TIXCACALCUPUL YUCATAN
INDICADORES PARA MEDIR LOS AVANCES FISICOS Y FINANCIEROS RELACIONADOS CON LOS RECURSOS


I.9.- PROPORCIÓN DE LA INVERSIÓN DEL FONDO EN OBRA PÚBLICA, RESPECTO DE LA INVERSIÓN TOTAL EN OBRA PÚBLICA, DEL MUNICIPIO.		Monto	Estructura %
Inversión ejercida en obra pública con recursos del FISM 2011	Numerador		
Inversión total del municipio ejercida en obra pública en 2011	Denominador		
a) Inversión en obra pública con recursos del FISM	Dato		
b) Inversión en obra pública con recursos del FORTAMUN-DF	Dato		
c) Inversión en obra pública con Recursos propios + Participaciones Fiscales + financiamiento.	Dato		
d) Inversión en obra pública con "Otras" fuentes de financiamiento.	Dato		
2/ - Indicar de qué fuente de financiamiento se trata:	Indicador %		


I.10.- PROPORCIÓN DE LA INVERSIÓN DEL FONDO, RESPECTO DE LA INVERSIÓN TOTAL EN OBRAS Y ACCIONES DEL MUNICIPIO.			
Inversión ejercida del FISM 2013	Numerador		
Inversión total en obras y acciones sociales del municipio en 2013	Denominador		
	Indicador %		

I.11.- IMPORTANCIA DEL FONDO RESPECTO AL MONTO TOTAL DEL PRESUPUESTO APROBADO 2010, DEL MUNICIPIO.			
Monto asignado al FISM en 2013.	Numerador		
Monto total del Presupuesto Aprobado por el municipio en 2013.	Denominador		
	Indicador %		

I.12 INVERSIÓN EJERCIDA PER CÁPITA DEL FISM			
Inversión ejercida del FISM	Numerador		
Población total del municipio en 2013	Denominador		
	Indicador		

I.13 PROPORCIÓN DE LA INVERSIÓN DEL FISM RESPECTO A LA INVERSIÓN TOTAL REALIZADA POR EL MUNICIPIO EN OBRAS PÚBLICAS Y ACCIONES SOCIALES			
Inversión ejercida del FISM 2013	Numerador		
Inversión total efectuada en el municipio en obras públicas y acciones sociales, por los tres órdenes de gobierno (FISM + FORTAMUN-DF + Recursos Propios + Participaciones Fiscales + Recursos Estatales + Recursos Federales)	Denominador		
	Indicador		

Juan Bautista Tamez D. S. D. 

TERESITA POC NICHUAT
MARIA TERESA CAAMA
Olivera Hual mis 
niegar a Pagan canum

MUNICIPIO DE TIXCACALCUPUL YUCATAN
INDICADORES PARA MEDIR LOS AVANCES FISICOS Y FINANCIEROS RELACIONADOS CON LOS RECURSOS


I.5- DÉFICIT DE SERVICIOS BÁSICOS EN 2010		
Viviendas que no disponen de agua entubada	Numerador	
Viviendas totales habitadas del municipio	Denominador	
	Indicador %	
Viviendas que no disponen de drenaje.	Numerador	
Viviendas totales habitadas del municipio	Denominador	
	Indicador %	
Viviendas que no disponen de luz eléctrica.	Numerador	
Viviendas totales habitadas del municipio	Denominador	
	Indicador %	
Viviendas particulares habitadas que disponen de luz eléctrica, agua entubada de la red pública y drenaje	Numerador	
Viviendas totales habitadas del municipio	Denominador	
	Indicador %	

I.6.- PROPORCIÓN DEL FONDO RESPECTO DE LOS RECURSOS PROPIOS MUNICIPALES		
Monto asignado al FISM en 2010.	Numerador	
Recursos propios municipales en 2010	Denominador	
Impuestos		
Derechos		
Productos		
Aprovechamientos		
Contribuciones especiales		
Otros		
	Indicador %	

I.7.- IMPORTANCIA DEL FONDO RESPECTO DE LAS PARTICIPACIONES FISCALES.		
Monto asignado al FISM en 2013.	Numerador	
Participaciones fiscales del municipio en 2013	Denominador	
	Indicador %	

I.8.- IMPORTANCIA DEL FONDO RESPECTO DE LOS RECURSOS PROPIOS MUNICIPALES Y LAS PARTICIPACIONES FISCALES.		
Monto asignado al FISM en 2013	Numerador	
Recursos Propios municipales en 2013 (suma de impuestos, derechos, productos, aprovechamientos, contribuciones especiales y otros) + las Participaciones Fiscales.	Denominador	
	Indicador %	

Teresita Poc Nahtut



MARIA TERESA CARRIL
Carmelita Carril



Humberto Tony D. S. D.
Olegario Pech Cahum

MUNICIPIO DE TIXCACALCUPUL YUCATAN
INDICADORES PARA MEDIR LOS AVANCES FISICOS Y FINANCIEROS RELACIONADOS CON LOS RECURSOS

III.- REGISTROS CONTABLES Y PRESUPUESTARIOS

III.1.- PROPORCIÓN DEL GASTO NO COMPROBADO.		
<u>Monto del gasto no comprobado</u>	Numerador	
<u>Monto pagado del FISM al corte</u>	Denominador	
	Indicador	

III.2.-RELACIÓN. ENTRE LOS REGISTROS CONTABLES Y EL CONTROL PRESUPUESTAL		
<u>Monto ejercido del FISM registrado contablemente</u>	Numerador	
<u>Monto ejercido del FISM registrado presupuestalmente</u>	Denominador	
	Indicador	

IV.- DESTINO DE LOS RECURSOS

IV.1.- DESTINO DE LA INVERSIÓN DEL FONDO EN OBRAS Y ACCIONES.					
(Miles de pesos)					
Concepto de Inversión	Al corte	Estructura %	Número de obras y acciones en las que se aplicaron recursos del FISM	Número de obras terminadas	Número de beneficiarios de las acciones y obras terminadas
Monto total ejercido del FISM:					
1.- Agua potable.					
2.- Alcantarillado.					
3.- Drenaje y letrinas.					
4.- Urbanización Municipal.					
5.- Electrificación rural y de colonias pobres.					
6.- Infraestructura básica de salud.					
7.- Infraestructura básica de educación.					
8.- Mejoramiento de vivienda.					
9.- Caminos rurales.					
10.- Infraestructura productiva rural.					
11.- Desarrollo Institucional.					
12.- Gastos Indirectos.					
13.- Obligaciones Financieras					
14.- Otros.(Obras que están fuera de rubro)					
a)					
b)					
c)					
d)					
e)					
f)					

Yumbuth Tany Dzed

TERESITA PUL NUTHUAT
MARIA TELISA CAANA
Ekra Harl us.
Megaxia Poch canam

MUNICIPIO DE TIXCACALCUPUL YUCATAN
INDICADORES PARA MEDIR LOS AVANCES FISICOS Y FINANCIEROS RELACIONADOS CON LOS RECURSOS

II.- TRANSFERENCIA Y RECEPCIÓN DE LOS RECURSOS

II.1 ASPECTOS PARA LA TRANSFERENCIA DE LOS RECURSOS CONSIDERADOS POR EL MUNICIPIO											
II.1.1- El municipio conoce: II.1.1.1.- ¿El monto que le corresponde del FISM? II.1.1.2.- ¿Cómo se distribuye el FISM entre los municipios del Estado? (Fórmula). II.1.2.- ¿Cómo se entera el municipio del monto que le corresponde del FISM?. (Describe el medio) <div style="border: 1px solid black; height: 20px; width: 250px; margin: 5px 0;"></div> II.1.3.- El Gobierno del Estado condiciona en algunos aspectos, el ejercicio de los recursos [Aprobación de los proyectos por parte del Gobierno Estatal u otro requerimiento] (Describe)	<table border="1" style="width: 100%; border-collapse: collapse;"> <tr><td style="text-align: center;">Opción</td><td></td></tr> <tr><td style="text-align: center;">Si</td><td></td></tr> <tr><td style="text-align: center;">No</td><td></td></tr> <tr><td style="text-align: center;">Si</td><td></td></tr> <tr><td style="text-align: center;">No</td><td></td></tr> </table>	Opción		Si		No		Si		No	
Opción											
Si											
No											
Si											
No											
II.2.- RETRASO EN LA ENTREGA DE RECURSOS											
Número de meses en los que se presentó retraso en la entrega de los recursos del FISM. <hr/> Número total de transferencias del ejercicio 2013.	<table border="1" style="width: 100%; border-collapse: collapse;"> <tr><td style="text-align: center;">Numerador</td><td></td></tr> <tr><td style="text-align: center;">Denominador</td><td></td></tr> <tr><td style="text-align: center;">Indicador</td><td></td></tr> </table>	Numerador		Denominador		Indicador					
Numerador											
Denominador											
Indicador											
II.3.- NÚMERO DE DÍAS DE RETRASO EN LA ENTREGA DE LOS RECURSOS DEL FISM. 1/											
Nota 1/.- Registrar la suma total de los días de retraso en la entrega de recursos.	<table border="1" style="width: 100%; border-collapse: collapse;"> <tr><td style="text-align: center;">Dato</td><td></td></tr> </table>	Dato									
Dato											
II.4.- Proporción de recursos transferidos a otras cuentas											
Monto de recursos del FISM transferido a otras cuentas bancarias distintas a la del fondo <hr/> Monto asignado al FISM en 2013.	<table border="1" style="width: 100%; border-collapse: collapse;"> <tr><td style="text-align: center;">Numerador</td><td></td></tr> <tr><td style="text-align: center;">Denominador</td><td></td></tr> <tr><td style="text-align: center;">Indicador</td><td></td></tr> </table>	Numerador		Denominador		Indicador					
Numerador											
Denominador											
Indicador											
II.5.- ¿El Gobierno municipal participa en el seguimiento y evaluación de las inversiones federales y estatales que se realizan en el municipio?											
	<table border="1" style="width: 100%; border-collapse: collapse;"> <tr><td style="text-align: center;">Si</td><td></td></tr> <tr><td style="text-align: center;">No</td><td></td></tr> </table>	Si		No							
Si											
No											

TERESITA PUC NAHUAT

[Signature]

[Signature]

*MARIA FLORES CARRAL
Elena del CUS.*

[Signature]

*Juan Battista Tang Dzib
Olegario Pech Cahum*

MUNICIPIO DE TIXCACALCUPUL YUCATAN
INDICADORES PARA MEDIR LOS AVANCES FISICOS Y FINANCIEROS RELACIONADOS CON LOS RECURSOS

V.- PARTICIPACIÓN SOCIAL

<p>V.1.- OBRAS Y ACCIONES QUE CUENTAN CON SOLICITUD DE LA COMUNIDAD</p> <p>Número de obras y acciones que cuentan con solicitud de la comunidad debidamente formalizada</p> <hr style="width: 80%; margin-left: 0;"/> <p>Total de Número de obras y acciones</p>	<table border="1" style="width: 100%; border-collapse: collapse;"> <tr> <td style="text-align: center;">Numerador</td> <td style="width: 50px;"></td> </tr> <tr> <td style="text-align: center;">Denominador</td> <td></td> </tr> <tr> <td style="text-align: center;">Indicador</td> <td></td> </tr> </table>	Numerador		Denominador		Indicador	
Numerador							
Denominador							
Indicador							
<p>V.2.- REPRESENTATIVIDAD SOCIAL EN EL PROCESO DE PLANEACIÓN DE LAS INVERSIONES DEL FISM (COPLADEM).</p> <p>Número de representantes sociales que participaron en la reunión del Copladem en que se integró la propuesta de inversión del fondo.</p> <hr style="width: 80%; margin-left: 0;"/> <p>Número de barrios y colonias en la cabecera municipal y número de localidades rurales</p>	<table border="1" style="width: 100%; border-collapse: collapse;"> <tr> <td style="text-align: center;">Numerador</td> <td style="width: 50px;"></td> </tr> <tr> <td style="text-align: center;">Denominador</td> <td></td> </tr> <tr> <td style="text-align: center;">Indicador</td> <td></td> </tr> </table>	Numerador		Denominador		Indicador	
Numerador							
Denominador							
Indicador							
<p>V.3.- OBRAS Y ACCIONES PROPUESTAS POR EL COPLADEM O CDM.</p> <p>Número de obras y acciones realizadas con el fondo que fueron propuestas por el Comité para la Planeación del Desarrollo (COPLADEM) ó Consejo de Desarrollo Municipal (CDM).</p> <hr style="width: 80%; margin-left: 0;"/> <p>Número de obras y acciones realizadas con recursos del fondo.</p>	<table border="1" style="width: 100%; border-collapse: collapse;"> <tr> <td style="text-align: center;">Numerador</td> <td style="width: 50px;"></td> </tr> <tr> <td style="text-align: center;">Denominador</td> <td></td> </tr> <tr> <td style="text-align: center;">Indicador %</td> <td></td> </tr> </table>	Numerador		Denominador		Indicador %	
Numerador							
Denominador							
Indicador %							
<p>V.4.- INVERSIÓN DE LAS OBRAS Y ACCIONES PROPUESTAS POR EL COPLADEM O CDM.</p> <p>Inversión en obras y acciones realizadas con el fondo que fueron propuestas por el COPLADEM o CDM.</p> <hr style="width: 80%; margin-left: 0;"/> <p>Inversión total en obras y acciones realizadas con recursos del fondo.</p>	<table border="1" style="width: 100%; border-collapse: collapse;"> <tr> <td style="text-align: center;">Numerador</td> <td style="width: 50px;"></td> </tr> <tr> <td style="text-align: center;">Denominador</td> <td></td> </tr> <tr> <td style="text-align: center;">Indicador %</td> <td></td> </tr> </table>	Numerador		Denominador		Indicador %	
Numerador							
Denominador							
Indicador %							

TERESITA POC NAHUAT




MARIA TERESA CANANI
Asesor. Habil. us.



Asesor. Habil. Tercer Nivel
Olegario Pech Cahum

MUNICIPIO DE TIXCACALCUPUL YUCATAN
INDICADORES PARA MEDIR LOS AVANCES FISICOS Y FINANCIEROS RELACIONADOS CON LOS RECURSOS

IX.- GESTIÓN DEL DESARROLLO INSTITUCIONAL

Questionamiento	Opción	Respuesta
IX.1.- ¿Se destinaron recursos del FISM al rubro de Desarrollo Institucional?	Si	
	No	
IX.2.- ¿El municipio convino el programa de Desarrollo Institucional con el Ejecutivo Federal - SEDESOL- y con el Ejecutivo Estatal?	Si	
	No	
IX.3.- El programa de Desarrollo Institucional dispone de: diagnóstico de los problemas sustantivos que registra la gestión del FISM en el municipio, objetivos y metas de desarrollo institucional, estrategia y acciones a desarrollar, indicadores para el seguimiento y evaluación de los resultados del programa.	Si	
	No	

IX.4.- RECURSOS APLICADOS EN CONCEPTOS QUE NO CORRESPONDEN A LOS OBJETIVOS DEL RUBRO DE DESARROLLO INSTITUCIONAL.		
Inversión ejercida en conceptos que no corresponden a los objetivos del rubro de Desarrollo Institucional.	Numerador	
Monto total ejercido en el rubro de Desarrollo Institucional.	Denominador	
	Indicador %	

X.- EFICACIA EN EL CUMPLIMIENTO DEL PROGRAMA DE INVERSIÓN Y EN LAS METAS DEL FISM

X.1.- NIVEL DE GASTO AL 31 DE DICIEMBRE.		Miles de Pesos
Monto total ejercido del FISM al 31 de diciembre de 2013.	Numerador	
Monto asignado al FISM en 2013.	Denominador	
	Indicador	

X.2.- NIVEL DE GASTO AL 31 DE MARZO DE 2013.		
Monto total ejercido del FISM al 31 de marzo de 2013	Numerador	
Monto asignado al FISM en 2013.	Denominador	
	Indicador	

X.3.- NIVEL DE GASTO A LA FECHA.		
Monto total ejercido del FISM (a la fecha de corte de la revisión).	Mes de Corte	
Monto asignado al FISM en 2013.	Numerador	
	Denominador	
	Indicador	

X.4.- CUMPLIMIENTO DE LOS AVANCES FISICOS PROGRAMADOS.		
Número de obras y acciones que cumplieron con su avance físico programado.	Numerador	
Número total de obras y acciones	Denominador	
	Indicador %	

X.5.- OBRAS Y ACCIONES DEL PROGRAMA INICIAL APROBADO POR EL CABILDO QUE FUERON EJECUTADAS.		
Número total de las obras del programa inicial aprobado por el Cabildo que fueron ejecutadas (terminadas o en proceso).	Numerador	
Número de obras del programa inicial aprobado por el Cabildo.	Denominador	
	Indicador	

Handwritten signature: Humberto Tamayo

Handwritten signatures and names:
 TERESITA PUC ^{NULHEAT}
 MARIA ROSA CAANAL
 Elena Hual ^{Mrs.} Gregorio Pech Cahum

MUNICIPIO DE TIXCACALCUPUL YUCATAN
INDICADORES PARA MEDIR LOS AVANCES FISICOS Y FINANCIEROS RELACIONADOS CON LOS RECURSOS

VI.- OBRA PÚBLICA

VI.1.- NÚMERO PROMEDIO DE DÍAS ENTRE LA APROBACIÓN DE LAS OBRAS DEL PROGRAMA DE INVERSIÓN DEL FISM POR EL CABILDO Y EL INICIO DE LA EJECUCIÓN DE LAS OBRAS.	Dato	
--	------	--

VI.2.- SITUACIÓN CONSTRUCTIVA DE LAS OBRAS		
Descripción	Absolutos	%
A.- Número de obras		
1.- Obras terminadas		
2.- Obras en proceso		
3.- Obras suspendidas		
4.- Obras canceladas		
VI.3.- SITUACIÓN OPERATIVA DE LAS OBRAS		
B.- Obras terminadas		
a) Operan adecuadamente		
b) No operan adecuadamente		
c) No operan		
C.- Número total de obras realizadas por el municipio (terminadas, en proceso, etc.)		

VI.4.- OBRAS TERMINADAS QUE CUENTAN CON ACTA DE ENTREGA RECEPCIÓN DEL CONTRATISTA AL MUNICIPIO.		
$\frac{\text{Número de obras terminadas que cuentan con Acta de Entrega-Recepción del contratista al municipio}}{\text{Número total de obras reportadas como terminadas por el municipio.}}$	Numerador	
	Denominador	
	Indicador	

VII.- IMPACTO ECOLÓGICO DE LAS OBRAS

VII.1.- PROCURACIÓN DE LA PRESERVACIÓN Y PROTECCIÓN DEL MEDIO AMBIENTE EN LAS OBRAS.		
$\frac{\text{Número de obras que cuentan con la validación de impacto ambiental, por parte de la instancia facultada al respecto.}}{\text{Número total de obras.}}$	Numerador	
	Denominador	
	Indicador %	

VIII.- GASTOS INDIRECTOS

VIII.1.- RECURSOS APLICADOS EN CONCEPTOS QUE NO CORRESPONDEN A GASTOS INDIRECTOS		
$\frac{\text{Inversión ejercida en conceptos que no corresponden al rubro de Gastos indirectos.}}{\text{Monto total ejercido en el rubro de Gastos Indirectos.}}$	Numerador	
	Denominador	
	Indicador %	

TERESITA PUC NAHUAT




MARIA TERESA CARRERA

Alcaldesa



Alcalde
Olegario Peon Cahun

MUNICIPIO DE TIXCACALCUPUL YUCATAN
INDICADORES PARA MEDIR LOS AVANCES FISICOS Y FINANCIEROS RELACIONADOS CON LOS RECURSOS

X.8 CUMPLIMIENTO DE LAS METAS ESTABLECIDAS POR EL MUNICIPIO EN LOS INDICADORES DE DESEMPEÑO ENVIADOS A LA SHCP		Opción	
X.8.1.- Porcentaje del FISM invertido en el municipio en servicios básicos	Meta programada		
	Meta realizada		
	SI		
	No		
X.8.2.-Porcentaje del FISM invertido en el municipio en Integración y Desarrollo	Meta programada		
	Meta realizada		
	SI		
	No		
X.8.3.-Porcentaje del FISM invertido en el municipio en urbanización municipal	Meta programada		
	Meta realizada		
	SI		
	No		
X.8.4.-Porcentaje de potencialización de los recursos Fondo de Aportaciones para la Infraestructura Social Municipal (FISM)	Meta programada		
	Meta realizada		
	SI		
	No		
X.8.5.-Porcentaje de ejecución de los recursos en el año	Meta programada		
	Meta realizada		
	SI		
	No		

XI.

XI.1.- COBERTURA DE SERVICIOS BÁSICOS 2000 A 2010 (Número de viviendas particulares habitadas que disponen de agua entubada, drenaje y luz eléctrica)				
Servicio básico	2000	2005	2010	Variación (2010 respecto 2000)
a) Agua potable				
b) Drenaje				
c) Luz eléctrica				

XI.2.- DESTINO DE LOS RECURSOS EJERCIDOS DEL FISM POR GRADO DE REZAGO SOCIAL DE LAS LOCALIDADES Y POBLACIÓN BENEFICIADA EN 2013					
Grado de rezago social de las localidades beneficiadas en 2011	Número de localidades por grado de rezago social		Población por grado de rezago social		% de la Inversión ejercida del FISM por grado de rezago social
	Totales del municipio	Beneficiadas con el FISM en 2013	Total del municipio	Población beneficiada con FISM 2013	
TOTAL					
a) Muy alto					
b) Alto					
c) Medio					
d) Bajo					
e) Muy bajo					

Handwritten signature: Juan Carlos T... [unclear]

TERESITA RUC NAHUAT
MARIA TERESA CAAMAL
Eleonora Hual Cruz.
OSCARIS PECH CAHOM

MUNICIPIO DE TIXCACALCUPUL YUCATAN
INDICADORES PARA MEDIR LOS AVANCES FISICOS Y FINANCIEROS RELACIONADOS CON LOS RECURSOS

X.6.- MONTO DE LAS OBRAS DEL PROGRAMA INICIAL APROBADO POR EL CABILDO QUE FUERON EJECUTADAS Monto de las obras del programa inicial aprobado por el Cabildo que fueron ejecutadas (terminadas o en proceso). <hr style="width: 80%; margin-left: 0;"/> Monto de las obras del programa inicial aprobado por el Cabildo	<table border="1" style="width: 100%; border-collapse: collapse;"> <tr><td style="text-align: center;">Numerador</td><td style="width: 20px;"></td></tr> <tr><td style="text-align: center;">Denominador</td><td></td></tr> <tr><td style="text-align: center;">Indicador</td><td></td></tr> </table>	Numerador		Denominador		Indicador	
Numerador							
Denominador							
Indicador							

X.7.- INFORMACIÓN PARA LA PLANEACIÓN DE INVERSIONES Para apoyar su proceso de planeación de las inversiones, el municipio dispone de: a) Mapas de pobreza del municipio. (Si) (No). b) Polígonos de pobreza, del Programa Hábitat. (Si) (No) c) El municipio se encuentra en el programa Hábitat de la SEDESOL (Si) (No) d) Información actualizada sobre localidades y colonias sin servicios e infraestructura básica (agua, drenaje, letrinas, electrificación y otros). (Si) (No). e) Otros estudios sobre pobreza en el municipio. (Si) (No). Número de sesiones en que se integró la propuesta de inversión del FISM por el COPLADEM. Fecha de aprobación por el Cabildo del Programa de Inversión del FISM. Fecha de integración de la propuesta de inversión del FISM por el COPLADEM Número de días entre la fecha de integración de la propuesta por el COPLADEM y la fecha de aprobación por el Cabildo. ¿En el COPLADEM se integró también el programa de inversión del municipio financiado con recursos propios? (Si) (No) ¿La integración del programa de inversión del FISM se realizó articuladamente con la integración del programa de inversión financiado con recursos propios? (Si) (No). ¿La integración del programa de inversión del FISM se realizó articuladamente con las inversiones de los gobierno federal y estatal que se efectúan en el municipio? (Si) (No) En su caso, ¿ésta integración se realizó en el COPLADEM? (Si) (No) ¿El municipio participa en la programación de las inversiones federales y estatales que se realizan en el municipio? [(Si) (No) (P) parcialmente]. ¿El municipio conoce y tiene la información sobre las inversiones federales y estatales que se realizaron en 2010 en el municipio? [(Si) (No) (P) parcialmente].	<table border="1" style="width: 100%; border-collapse: collapse;"> <tr><td style="text-align: center;">Opción</td><td style="width: 20px;"></td></tr> <tr><td style="text-align: center;">SI</td><td></td></tr> <tr><td style="text-align: center;">No</td><td></td></tr> <tr><td style="text-align: center;">SI</td><td></td></tr> <tr><td style="text-align: center;">No</td><td></td></tr> <tr><td style="text-align: center;">SI</td><td></td></tr> <tr><td style="text-align: center;">No</td><td></td></tr> <tr><td style="text-align: center;">SI</td><td></td></tr> <tr><td style="text-align: center;">No</td><td></td></tr> <tr><td style="text-align: center;">SI</td><td></td></tr> <tr><td style="text-align: center;">No</td><td></td></tr> <tr><td style="text-align: center;">Dato</td><td></td></tr> <tr><td style="text-align: center;">Dato</td><td></td></tr> <tr><td style="text-align: center;">Dato</td><td></td></tr> <tr><td style="text-align: center;">Dato</td><td></td></tr> <tr><td style="text-align: center;">SI</td><td></td></tr> <tr><td style="text-align: center;">No</td><td></td></tr> <tr><td style="text-align: center;">SI</td><td></td></tr> <tr><td style="text-align: center;">No</td><td></td></tr> <tr><td style="text-align: center;">SI</td><td></td></tr> <tr><td style="text-align: center;">No</td><td></td></tr> <tr><td style="text-align: center;">SI</td><td></td></tr> <tr><td style="text-align: center;">No</td><td></td></tr> <tr><td style="text-align: center;">P</td><td></td></tr> <tr><td style="text-align: center;">SI</td><td></td></tr> <tr><td style="text-align: center;">No</td><td></td></tr> <tr><td style="text-align: center;">P</td><td></td></tr> </table>	Opción		SI		No		SI		No		SI		No		SI		No		SI		No		Dato		Dato		Dato		Dato		SI		No		SI		No		SI		No		SI		No		P		SI		No		P	
Opción																																																							
SI																																																							
No																																																							
SI																																																							
No																																																							
SI																																																							
No																																																							
SI																																																							
No																																																							
SI																																																							
No																																																							
Dato																																																							
Dato																																																							
Dato																																																							
Dato																																																							
SI																																																							
No																																																							
SI																																																							
No																																																							
SI																																																							
No																																																							
SI																																																							
No																																																							
P																																																							
SI																																																							
No																																																							
P																																																							

TERESITA PUC NAHUAT



MARIA TERESA CHANAI
Elena Huel Uris



Juan Bautista Tamay Dzud
Olegario Pech conum

MUNICIPIO DE TIXCACALCUPUL YUCATAN
INDICADORES PARA MEDIR LOS AVANCES FISICOS Y FINANCIEROS RELACIONADOS CON LOS RECURSOS

XII.3 Calcular el costo promedio por beneficiario en obra terminada por rubro (Agua Potable, drenaje y electrificación)

Ejemplo: Agua Potable

Obra	Costo total de la obra	Número de beneficiarios	Costo por beneficiario	Diferencia del costo por beneficiario, respecto del costo más bajo
A				
B				
C				
D				
E				
F				
<i>Suma de las diferencias</i>				

Promedio de las diferencias respecto del costo más bajo = Miles de pesos = del costo más bajo

XII.4 Comparativo de propuestas con presupuesto base para una muestra de obras

Ejemplo: Agua Potable

Obra	Costo (Contratista Ganador)	Costo de la Obra según Presupuesto Base	Contratista Participante 1 no ganador	Contratista Participante 2 no ganador	Contratista Participante n no ganador	Variación del costo ganador con Presupuesto Base	Variación			La obra fue adjudicada a la propuesta con el costo más bajo	
							Propuesta ganadora con Contratista Participante 1	Propuesta ganadora con Contratista Participante 2	Propuesta ganadora con Contratista Participante n	SI	NO
A											
B											
C											
D											
E											
F											

XII.5 Comparativo de costos históricos para una muestra de obras

XII.5.1 Realizar un comparativo de costos históricos para una selección de conceptos de obra o unidad de meta física de proyectos similares.

XII.5.2 Adicionalmente, aplicar otros criterios para medir la eficiencia en la aplicación de los recursos del FISM.

Juan Bautista Tzuc DSD



*TERESITA PUC NAHUAT
MARIA TERESA CAAMAL*



Elvira Huil UTS.

Olegario Pecm Cahom

MUNICIPIO DE TIXCACALCUPUL YUCATAN
INDICADORES PARA MEDIR LOS AVANCES FISICOS Y FINANCIEROS RELACIONADOS CON LOS RECURSOS

XII.

XII.1 Calcular el rango de costos por unidad de meta física para los proyectos de más frecuencia, y promedio de la diferencia respecto del costo más bajo.

Ejemplo:

Obra	Costo por M2 Pavimentos	Costo más bajo por M2	Diferencia del costo de la obra con el costo más bajo
A			
B			
C			
D			
E			
F			
<i>Suma de las diferencias</i>			

Promedio de las diferencias respecto del costo más bajo

=

=

Miles de pesos

=

del costo más bajo

↓
Esta cifra no es el valor del costo más bajo, sino el número de obras (A,B,C,D y E) distintas a la del costo más bajo.

XII.2 Calcular la comparación del costo por unidad de meta física registrado en el municipio fiscalizado en relación con los presentados por los municipios vecinos.

Ejemplo:

Municipio	Costo promedio por M2 Pavimentos	Costo más bajo por M2	Diferencia del costo de la obra con el costo promedio más bajo
Municipio Fiscalizado			
Municipio Vecino A			
Municipio Vecino B			
Municipio Vecino C			
Municipio Vecino D			
Municipio Vecino E			
<i>Suma de las diferencias</i>			

Promedio de las diferencias respecto del costo más bajo

=

=

Miles de pesos

=

del costo más bajo

↓
Esta cifra no es el valor del costo más bajo, sino el número de municipios distintos al que presentó el costo más bajo.

TERESITA PUC NAHUAT

[Signature]

[Signature]

MARIA TERESA CANAL

ELMER HERRERA

[Signature]

Juan Bautista Tang Díaz
Olegario Pech Cahum

MUNICIPIO DE TIXCACALCUPUL YUCATAN
INDICADORES PARA MEDIR LOS AVANCES FISICOS Y FINANCIEROS RELACIONADOS CON LOS RECURSOS

XIII.6 EVALUACIÓN DE LA GESTIÓN DEL FISM	
XIII.6.1.- ¿El municipio realizó al cierre del ejercicio una evaluación sobre los resultados del FISM?	SI/ NO
XIII.6.2.- Aspectos que se consideraron en la evaluación realizada: (Describir de manera sintética)	
XIII.6.2.1.-	
XIII.6.2.2.-	
XIII.6.2.3.-	
XIII.6.2.4.-	
XIII.6.2.5.-	
XIII.6.3.- ¿La evaluación fue presentada y analizada por el Cabildo? (Si) (No)	SI / NO
XIII.6.4.- ¿La evaluación fue presentada y analizada por el Copladem? (Si) (No)	SI / NO
XIII.6.5.- Si no se realizó una evaluación del FISM, ¿Por qué? (Explicar en la línea de abajo)	
XIII.7.- SATISFACCIÓN DE LOS BENEFICIARIOS DE LAS OBRAS REVISADAS	
Número de obras revisadas en las que los beneficiarios están satisfechos.	Numerador
Número de obras revisadas	Denominador
	Indicador %

Yanberto Turi Díaz

TERESITA PUC NAHUAT
MARIA TERESA CAHAL
Clara Huit cas Olegario Pech Cahum

MUNICIPIO DE TIXCACALCUPUL YUCATAN
INDICADORES PARA MEDIR LOS AVANCES FISICOS Y FINANCIEROS RELACIONADOS CON LOS RECURSOS

XII.6 Opinión del auditor sobre el costo calidad de las obras con base en todos los elementos considerados en el análisis

Ejemplo: Pavimentos

Obra	Eficiencia en la aplicación de los recursos		
	Aceptable	Medianamente Aceptable	No Aceptable
A			
B			
C			
D			
E			
F			

XIII.- CUMPLIMIENTO DE OBJETIVOS DEL FISM

<p>XIII.1.- MONTO DE OBRAS Y ACCIONES REALIZADAS EN RUBROS NO AUTORIZADOS POR LA LEY DE COORDINACIÓN FISCAL.</p> <p>Monto ejercido con recursos del FISM, en obras y acciones que no se encuentran en los rubros previstos por la LCF _____</p> <p>Monto total ejercido del FISM. _____</p>	<table border="1"> <tr> <td>Numerador</td> <td></td> </tr> <tr> <td>Denominador</td> <td></td> </tr> <tr> <td>Indicador</td> <td></td> </tr> </table>	Numerador		Denominador		Indicador	
Numerador							
Denominador							
Indicador							
<p>XIII.2.- MONTO DE LAS OBRAS Y ACCIONES QUE NO BENEFICIARON DIRECTAMENTE A POBLACIÓN EN REZAGO SOCIAL.</p> <p>Monto de obras y acciones que no beneficiaron directamente a grupos de población en rezago social y pobreza extrema. _____</p> <p>Monto total ejercido del FISM. _____</p>	<table border="1"> <tr> <td>Numerador</td> <td></td> </tr> <tr> <td>Denominador</td> <td></td> </tr> <tr> <td>Indicador</td> <td></td> </tr> </table>	Numerador		Denominador		Indicador	
Numerador							
Denominador							
Indicador							
<p>XIII.3.- INVERSIÓN EN LA CABECERA MUNICIPAL.</p> <p><u>Inversión ejercida en obras y acciones ubicadas en la cabecera municipal.</u> _____</p> <p>Monto total ejercido del FISM. _____</p>	<table border="1"> <tr> <td>Numerador</td> <td></td> </tr> <tr> <td>Denominador</td> <td></td> </tr> <tr> <td>Indicador</td> <td></td> </tr> </table>	Numerador		Denominador		Indicador	
Numerador							
Denominador							
Indicador							
<p>XIII.4.- POBLACIÓN EN LA CABECERA MUNICIPAL EN 2011.</p> <p>Población en la Cabecera Municipal en 2011 (habitantes). _____</p> <p>Población total del municipio (habitantes). _____</p>	<table border="1"> <tr> <td>Numerador</td> <td></td> </tr> <tr> <td>Denominador</td> <td></td> </tr> <tr> <td>Indicador</td> <td></td> </tr> </table>	Numerador		Denominador		Indicador	
Numerador							
Denominador							
Indicador							
<p>XIII.5.- POTENCIALIZACIÓN DE RECURSOS DEL FISM</p> <p>Monto de los recursos del FISM mezclados con otras fuentes de financiamiento para realizar obras y acciones _____</p> <p>Monto total ejercido del FISM. _____</p>	<table border="1"> <tr> <td>Numerador</td> <td></td> </tr> <tr> <td>Denominador</td> <td></td> </tr> <tr> <td>Indicador</td> <td></td> </tr> </table>	Numerador		Denominador		Indicador	
Numerador							
Denominador							
Indicador							

TERESITA PUCNAHUAT


MARIA TERESA CARRA
Elma Hel Luis



Juan Baulh Tommy Dzul
Olegario Pech Cahum

MUNICIPIO DE TIXCACALCUPUL YUCATAN

INDICADORES PARA MEDIR LOS AVANCES FISICOS Y FINANCIEROS RELACIONADOS CON LOS RECURSOS PUBLICOS

II.- APLICACIÓN DE RECURSOS DEL FONDO.

Concepto de Gasto	Monto programado inicialmente	Monto ejercido al 31/12/2013	Monto ejercido a la fecha de corte	Estructura %	Estructura %
II.1.- Monto total ejercido del FORTAMUN-DF 1/:					
A) Obligaciones Financieras					
1.- Pago de servicio de la deuda pública (Principal e intereses).					
2.- Pago de Pasivos. [Especificar los de mayor inversión de recursos].					
a)					
b)					
c)					
d) Resto					
B) Seguridad Pública. [Desglose por tipo de gasto].					
a) Servicios Personales					
b) Equipamiento					
c) Infraestructura					
d) Capacitación.					
e) Otros.					
C) Obra Pública					
D) Pago por Derechos y Aprovechamientos de Agua					
E) Otros Rubros [Especificar los de mayor inversión].					
a) Aportación al SUBSEMUN					
b) Otros (Gastos a Comprobar)					
c) Comisiones Bancarias					
d)					
e)					
f) Resto					

Handwritten signature

Olegario Pech Cahum

TERESITA PUC NAHUAT

Handwritten signature

MARIA TERESA CAAMA I

MUNICIPIO DE TIXCACALCUPUL YUCATAN

INDICADORES PARA MEDIR LOS AVANCES FISICOS Y FINANCIEROS RELACIONADOS CON LOS RECURSOS PUBLICOS

CUENTA PÚBLICA: Entidad Fiscalizada:	
Cédula:	Indicadores e información para evaluar las metas, impactos y cumplimiento de los objetivos del Fondo de Aportaciones para el Fortalecimiento de los Municipios y de las Demarcaciones Territoriales del Distrito Federal (FORTAMUN-DF).

I.- OPORTUNIDAD EN EL EJERCICIO DEL GASTO.

I.1.- NIVEL DE GASTO AL 31 DE DICIEMBRE.	Miles de Pesos	
Monto total ejercido del FORTAMUN-DF al 31 de diciembre de 2013.	Numerador	
Monto asignado al FORTAMUN-DF en 2013.	Denominador	
	Indicador	

I.2.- NIVEL DE GASTO AL 31 DE MARZO DE 2013.	Miles de Pesos	
Monto total ejercido del FORTAMUN-DF al 31 de Marzo de 2014.	Numerador	
Monto asignado al FORTAMUN-DF en 2013.	Denominador	
	Indicador	

I.3.- NIVEL DE GASTO A LA FECHA DE CORTE	Mes de Corte	Miles de Pesos
Monto total ejercido del FORTAMUN-DF (a la fecha de corte de la revisión).	Numerador	
Monto asignado al FORTAMUN-DF en 2013.	Denominador	
	Indicador	

TERESITA DUC NAHAAT



MARIA ROSA CHADAI
Elena Hat U.S.



Juan Balt Tany Dzul
Olegario Pech Canum

MUNICIPIO DE TIXCACALCUPUL YUCATAN

INDICADORES PARA MEDIR LOS AVANCES FISICOS Y FINANCIEROS RELACIONADOS CON LOS RECURSOS PUBLICOS

Suma de diferencias

III.4.- Comparativo de propuestas con presupuesto base para una muestra de obras

Ejemplo: Agua Potable

Obra	Costo (Contratista Ganador)	Costo de la Obra según Presupuesto Base	Contratista Participante 1 no ganador	Contratista Participante 2 no ganador	Contratista Participante n no ganador	Variación del costo ganador con Presupuesto Base	Variación			La obra fue adjudicada a la propuesta con el costo más bajo	
							Propuesta ganadora con Contratista Participante 1	Propuesta ganadora con Contratista Participante 2	Propuesta ganadora con Contratista Participante n	SI	NO
A											
B											
C											
D											
E											
F											

III.5.- Comparativo de costos históricos para una muestra de obras

III.6.- Realizar un comparativo de costos históricos para una selección de conceptos de obra o unidad de meta física de proyectos similares.

III.7.- Adicionalmente, aplicar otros criterios para medir la eficiencia en la aplicación de los recursos del FORTAMUN-DF.

III.8.- Opinión del auditor sobre el costo calidad de las obras con base en todos los elementos considerados en el análisis

Ejemplo : Pavimentos

Obra	Eficiencia en la aplicación de los recursos/1		
	Aceptable	Medianamente Aceptable	No Aceptable
A			
B			
C			
D			
E			
F			

1/ Nota marcar con una x la respuesta

Gregorio Pech canum
TERESITA POC NAHUAAT
Yan B. Tunc D. Seb
TERESA CANA!

MUNICIPIO DE TIXCACALCUPUL YUCATAN

INDICADORES PARA MEDIR LOS AVANCES FISICOS Y FINANCIEROS RELACIONADOS CON LOS RECURSOS PUBLICOS

III.- EFICIENCIA EN EL USO DE LOS RECURSOS DEL FORTAMUN-DF (Para obra pública)

III.1.- Calcular el rango de costos por unidad de meta fisica para los proyectos de más frecuencia, y promedio de la diferencia respecto del costo más bajo.

Obra	Costo por M2 Pavimentos	Costo más bajo por M2	Diferencia del costo de la obra con el costo más bajo
A			
B			
C			
D			
E			
F			
Suma de diferencias			

Diferencia del costo de la obra con el costo más bajo

= _____ =

Esta cifra no es el valor del costo más bajo, sino el número de obras (A,B,C,D y E) distintas a la del costo más bajo.

III.2.- Calcular la comparación del costo por unidad de meta fisica registrado en el municipio fiscalizado en relación con los presentados por los municipios vecinos.

Municipio	Costo por M2 Pavimentos	Costo más bajo por M2	Diferencia del costo de la obra con el costo más bajo
Municipio Fiscalizado			
Municipio Vecino A			
Municipio Vecino B			
Municipio Vecino C			
Municipio Vecino D			
Municipio Vecino E			
Suma de diferencias			

Promedio de las diferencias respecto del costo más bajo

= _____ =

Miles de pesos del costo más bajo

Esta cifra no es el valor del costo más bajo, sino el número de municipios distintos al que presentó el costo más bajo.

III.3.- Calcular el costo promedio por beneficiario en obra terminada por rubro (Agua potable, drenaje y electrificación)

Ejemplo : Agua potable

Obra	Costo total de la obra	Número de beneficiarios	Costo por beneficiario	Diferencia del costo por beneficiario, respecto del costo más bajo
A				
B				
C				
D				
E				
F				

Promedio de las diferencias respecto del costo más bajo

= _____ =

Miles de pesos del costo más bajo

TERESITA POC NAHUAT

MARIA TERESA CAAMA
 Olegario Poch Canum

Juan Carlos Tang B. S. B.

MUNICIPIO DE TIXCACALCUPUL YUCATAN

INDICADORES PARA MEDIR LOS AVANCES FISICOS Y FINANCIEROS RELACIONADOS CON LOS RECURSOS PUBLICOS

V.2.- PROPORCIÓN DEL FONDO DESTINADO AL PAGO DE PASIVOS, EN RELACIÓN CON EL TOTAL EROGADO DEL FONDO EN OBLIGACIONES FINANCIERAS. Recursos del FORTAMUN-DF aplicados en el pago de pasivos. Recursos del fondo pagados en el rubro de obligaciones financieras (pago del servicio de la deuda pública + pago de pasivos).		Miles de Pesos
	Numerador	
	Denominador	
	Indicador	

V.3.- Deuda Pública

Institución acreedora	Núm.de crédito	Tipo de recurso puesto en garantía	Destino de la deuda	Monto del préstamo	Tasa de interés contratada	Fecha de contratación	Plazo (Número de años para amortizar el crédito).	Importe pagado en 2011
1.-								
2.-								
3.-								
4.-								
5.-								
Total								

V.3. 1.- DESTINO DE LA DEUDA CUYO SERVICIO EN 2013 SE PAGÓ CON EL FORTAMUN-DF:

Núm. de contrato	Destino

V.3.2.- REQUISITOS PARA LA CONTRATACIÓN DE LA DEUDA PÚBLICA

¿Para la contratación de la deuda pública, cuyo servicio fue cubierto con el FORTAMUN-DF 2011, se obtuvo la aprobación del cabildo o su similar?

Opción

Marcar con una x la respuesta

SI

NO

V.3.3 -REQUISITOS PARA LA CONTRATACIÓN DE LA DEUDA PÚBLICA

¿Para la contratación de la deuda pública cuyo servicio fue cubierto con el FORTAMUN-DF 2011 se obtuvo la autorización de la legislatura local?

Opción

Marcar con una x la respuesta

SI

Alcaldía Proccabum

TERESITA PUC NÚMERO
de Bancos Tomy Dato

MUNICIPIO DE TIXCACALCUPUL YUCATAN

INDICADORES PARA MEDIR LOS AVANCES FISICOS Y FINANCIEROS RELACIONADOS CON LOS RECURSOS PUBLICOS

IV.- CUMPLIMIENTO DE LAS METAS DEL FORTAMUN-DF

<p>CUMPLIMIENTO DE LAS METAS ESTABLECIDAS POR EL MUNICIPIO O DEMARCACIÓN TERRITORIAL EN LOS INDICADORES DE DESEMPEÑO DEL SISTEMA DE LA SHCP</p> <p>IV.1. Porcentaje del Índice de Aplicación Prioritaria de Recursos $APR = ((Gof+Ga+Gsp+Gi) / (GTFORTAMUN)) * 100$</p> <p>APR: Índice de Aplicación Prioritaria de Recursos Gof: gasto pagado en obligaciones financieras (incluye servicio de la deuda - amortización más intereses - y gasto devengado no pagado, corriente o de capital, y servicios personales de áreas prioritarias en los sectores de salud y seguridad pública: maestros, médicos, paramédicos, enfermeras y policías). Ga: gasto pagado en pago por derechos de agua Gsp: gasto pagado en seguridad pública Gi: gasto pagado en inversión GTFORTAMUN: gasto total pagado con FORTAMUN-DF (incluye otros gastos corrientes distintos de servicios personales)</p>	<p>Marcar con una x la respuesta</p> <p>Dato de la meta</p>
	<p>Meta programada</p>
	<p>Meta realizada</p>
	<p>SI</p>
<p>NO</p>	
<p>IV.2 Porcentaje del Índice de Fortalecimiento Financiero $IFF = ((FORTAMUNDF / IPMD))$</p> <p>IFF: Índice de Fortalecimiento Financiero FORTAMUN-DF: Recursos totales ministrados del FORTAMUN-DF por el municipio o demarcación territorial IPMD: Ingresos Propios registrados por el municipio o demarcación territorial</p>	<p>Meta programada</p>
	<p>Meta realizada</p>
	<p>SI</p>
	<p>NO</p>
<p>IV.3 Porcentaje del Índice de Logro Operativo</p> <p>$APMF = (\text{Sumatoria de } i=1...n (REi / TE) * (AMi / MPI)) * 100$</p> <p>APMF: Avance puntual de las metas del fondo REi: Recursos ejercidos por proyecto, programa, obra o acción TE: Total de recursos ejercidos en el fondo AMi: Avances de las metas para cada proyecto, programa, obra o acción MPI: Meta programada por cada proyecto, programa, obra o acción n: n- énesimo proyecto, programa, obra o acción</p>	<p>Meta programada</p>
	<p>Meta realizada</p>
	<p>SI</p>
	<p>NO</p>

V.- DEUDA PÚBLICA .

<p>V.1.- PROPORCIÓN DEL FONDO DESTINADO AL PAGO DE DEUDA, RESPECTO A LA DEUDA PÚBLICA MUNICIPAL (AL 31 DE DICIEMBRE DE 2011)</p> <p>Monto asignado del FORTAMUN-DF destinado al pago de la deuda pública en el 2011.</p> <p>Monto de la deuda pública municipal <i>TERESITA POR NAHOUT</i></p>	<p>Miles de Pesos</p>
	<p>Numerador</p>
	<p>Denominador</p>
	<p>Indicador</p>

HALLA TIXCA CHANA! Claro del Cuis. Juan Batt Tany DZUB Olegario Pech cohun

MUNICIPIO DE TIXCACALCUPUL YUCATAN

INDICADORES PARA MEDIR LOS AVANCES FISICOS Y FINANCIEROS RELACIONADOS CON LOS RECURSOS PUBLICOS

V.3.9. -PORCENTAJE QUE REPRESENTA LA DEUDA PÚBLICA FRENTE A LOS INGRESOS TOTALES Monto total ejercido en el pago de la Deuda Pública en 2013 Ingresos Totales en el 2012 Ingresos totales(ingresos propios + participaciones fiscales + aportaciones federales + otros)		Miles de Pesos
	Numerador	
	Denominador	
	Indicador	

V.4.-COMPORTAMIENTO DE LA DEUDA PÚBLICA

	2005	2006	2007	2008	2009	2010	2011	2012	TMCA 2005-2010
Monto total de la deuda									

Nota: Se requiere el monto total de la deuda pública, para fines estadísticos.

V.4.1.- ENDEUDAMIENTO PER CÁPITA 2005. Monto total de la deuda pública en 2005 Número de habitantes del municipio o demarcación territorial (INEGI 2005)		Miles de Pesos
	Numerador	
	Denominador	
	Indicador	

V.4.2.- ENDEUDAMIENTO PER CÁPITA 2013. Monto total de la deuda pública en 2013 Número de habitantes del municipio o demarcación territorial (INEGI 2010)		Miles de Pesos
	Numerador	
	Denominador	
	Indicador	

VI.- DERECHOS Y APROVECHAMIENTOS DE AGUA.

VI.1- ENDEUDAMIENTO EN DERECHOS Y APROVECHAMIENTOS DE AGUA	
Monto total del endeudamiento del municipio o demarcación territorial por derechos y aprovechamientos de agua	Miles de pesos
Período del adeudo:	

VII.- SEGURIDAD PÚBLICA.

VII.1. RECURSOS DESTINADOS A SEGURIDAD PÚBLICA EN 2014		
Miles de pesos		
Fuente de Financiamiento	Importe	%
Total		
FORTAMUNDF		
SUBSEMUN		
Recursos propios		
Otros		



TERESITA PUC NAHOAT 

Clara Hernández 

MARIA TERESA OJAMA
NIEGASIO PECH CAHOM

MUNICIPIO DE TIXCACALCUPUL YUCATAN

INDICADORES PARA MEDIR LOS AVANCES FISICOS Y FINANCIEROS RELACIONADOS CON LOS RECURSOS PUBLICOS

2011, obtuvo autorización la local?	NO	
V.3.4. - CAPACIDAD DE PAGO DEL MUNICIPIO O DEMARCACIÓN TERRITORIAL. Monto total destinado al pago del servicio de la deuda pública en 2013 (principal + intereses), financiado con recursos propios, FORTAMUN-DF, Participaciones y otros. Recursos disponibles en 2012 para hacer frente al pago de la deuda pública 1/ Capture el dato específico de la suma del presupuesto de: Servicios personales + servicios generales + materiales y suministros. Nota 1/. Recursos Disponibles = (Ingresos propios municipales + Participaciones Fiscales + FORTAMUN-DF + otros) menos (Servicios personales + servicios generales + materiales y suministros).		Miles de Pesos
	Numerador	
	Denominador	
	Dato Especifico	
	Indicador	
V.3.5.- PROPORCIÓN DEL FONDO DESTINADO AL PAGO TOTAL DEL SERVICIO DE LA DEUDA PÚBLICA. Monto ejercido del fondo en el pago del servicio de la deuda pública en 2013 (principal + intereses). Monto total pagado por el municipio o demarcación territorial para cubrir el servicio de la deuda pública en 2013 (principal + intereses). Pagado con cualquier tipo de recursos incluido el FORTAMUN-DF.		Miles de Pesos
	Numerador	
	Denominador	
	Indicador	
V.3.6- VARIACIÓN ANUAL DE LA DEUDA PÚBLICA. Monto de la deuda pública al 31 de diciembre de 2013. Monto de la deuda pública al 31 de diciembre de 2012. Indicador = (Numerador / Denominador)-1 x 100		Miles de Pesos
	Numerador	
	Denominador	
	Indicador	
V.3.7 -PAGO DE LA DEUDA PÚBLICA FRENTE A LOS INGRESOS PROPIOS Monto total ejercido en el pago de la Deuda Pública en 2013. Total de ingresos propios en 2012. Ingresos propios (impuestos, derechos, productos y aprovechamientos)		Miles de Pesos
	Numerador	
	Denominador	
	Indicador	
V.3.8 -IMPORTACIA DEL FORTAMUN-DF EN EL PAGO DE LA DEUDA PÚBLICA Recursos del FORTAMUN-DF destinados al pago de deuda pública Recursos totales que pagó el municipio en deuda pública, con todo tipo de recursos		Miles de Pesos
	Numerador	
	Denominador	
	Indicador	



MARIA FLORES CARRERA
 TERESITA QUE MALHOUT
 Efraim Huel Luis
 Humberto Tamajob
 Olegario Pech Cahum

MUNICIPIO DE TIXCACALCUPUL YUCATAN

INDICADORES PARA MEDIR LOS AVANCES FISICOS Y FINANCIEROS RELACIONADOS CON LOS RECURSOS PUBLICOS

VII.7.- PROPORCIÓN DE ELEMENTOS POLICIALES QUE CAUSARON BAJA POR MOTIVOS DIVERSOS EN 2012. Número de elementos que causaron baja en la plantilla del personal policial en 2013 (por motivos diversos). Número total de la plantilla del personal policial en 2013		Dato
	Numerador	
	Denominador	
	Indicador	

VII.8.- PROPORCIÓN DEL NÚMERO DE POLICÍAS DEL MUNICIPIO O DEMARCACIÓN TERRITORIAL PAGADO CON EL FORTAMUN-DF RESPECTO DEL TOTAL DE POLICÍAS DEL MUNICIPIO O DEMARCACIÓN TERRITORIAL. Número de elementos policiales pagados con recursos del fondo. Número total de elementos policiales pagados por el municipio.		Dato
	Numerador	
	Denominador	
	Indicador	

VII.9.- PROPORCIÓN DEL NÚMERO HABITANTES POR CADA POLICÍA DEL MUNICIPIO O DEMARCACIÓN Número total de habitantes del municipio o demarcación territorial en 2013 Número total de elementos policiales en 2013 //		Dato
	Numerador	
	Denominador	
	Indicador	

VII.10.- VARIACIÓN ANUAL DEL GASTO DEL FONDO EN SEGURIDAD PÚBLICA. Monto ejercido del fondo en seguridad pública en 2013 Monto ejercido del fondo en seguridad pública en 2012		Miles de Pesos
	Numerador	
	Denominador	
	Indicador	

VII.11- ANTIGÜEDAD DE LA PLANTILLA DE LOS ELEMENTOS POLICIALES Número total del personal policial en la plantilla Número de elementos del personal policial que tienen menos de Número de elementos del personal policial que tienen de 1 a 2 años de antigüedad. Número de elementos policiales que tienen de 2 a 3 años de antigüedad Número de elementos del personal policial que tienen más de 3 años de antigüedad.	Dato	%

VII.12. ESCOLARIDAD DE LOS ELEMENTOS POLICIALES DEL MUNICIPIO O DEMARCACIÓN TERRITORIAL

VII.12.1.- Nivel de escolaridad de los elementos policiales de la corporación:	2012	%	2013	%
Sin escolaridad				
Primaria				
Secundaria				
Bachillerato o equivalente				
Profesional				
Otro				
Total de policías				

[Signature]
 TERESITA PUC NITHOAT
 Clara Hernández

[Signature]

[Signature]
 Jim Balti Tuz Didi

MARIA TERESA CAAMAL
 GIPGAYIA PACH CAHUM

MUNICIPIO DE TIXCACALCUPUL YUCATAN

INDICADORES PARA MEDIR LOS AVANCES FISICOS Y FINANCIEROS RELACIONADOS CON LOS RECURSOS PUBLICOS

VII.2.- TOTAL DE RECURSOS APLICADOS A SEGURIDAD PÚBLICA RESPECTO A LOS INGRESOS TOTALES		Miles de Pesos
Monto total ejercido por el municipio en materia de seguridad pública en el 2013/1	Numerador	
Ingresos Totales en 2013 /2	Denominador	
1/ El gasto total ejercido en seguridad pública = Recursos propios aplicados en Seguridad Pública, + recursos del FORTAMUN-DF ejercidos en seguridad pública + el SUBSEMUN + otras fuentes de financiamiento. 2/ Ingresos Totales (Ingresos Propios + Participaciones Fiscales + FORTAMUN-DF + SUBSEMUN+ otros)	Indicador	

VII.3- DESTINO DE LOS RECURSOS DEL FONDO APLICADOS A SEGURIDAD PÚBLICA	2013		2012	
	Monto	%	Monto	%
a).- Sueldos y Salarios				
b).- Equipamiento				
c).-Profesionalización				
d).-Otros				
Total del fondo aplicado en Seguridad Pública				

VII.4.- PROGRAMA DE SEGURIDAD PÚBLICA Cuestionamiento	Opción	Marcar con una X la respuesta
VII.4.1 - El municipio o demarcación territorial dispone de un programa de seguridad pública?	SI	
	NO	
VII.4.2 - El programa dispone de un diagnóstico contextualizado sobre las causas?	SI	
	NO	
VII.4.3 - Dispone de indicadores de desempeño de los acciones en materia de seguridad pública?	SI	
	NO	
VII.4.4 - En su caso, se evaluó el impacto del programa?	SI	
	NO	
VII.5 - PARTICIPACIÓN SOCIAL RESPECTO AL PROGRAMA DE SEGURIDAD PÚBLICA VII.5.1 ¿De que forma participa la comunidad en la integración del Programa de Seguridad Pública en el municipio o demarcación territorial? a).- No participa b).- Con solicitudes y propuestas c) -Se integra en comités vecinales o su similar d) -Otros	Marcar con una X la respuesta	
VII.6.- PARTICIPACIÓN SOCIAL RESPECTO A LA PREVENCIÓN DEL DELITO VII.6.1 ¿Qué acciones implementó en el municipio o demarcación territorial en materia de prevención del delito? 1.- 2.- 3.-		

[Handwritten signature]

[Handwritten signature]

MARIA TERESA CAJAL

Esra H... ..

TERESITA POC MATHEAT

[Handwritten signature]

Juan Baltazar Tamay DSED

Olegario Pech Cahum

MUNICIPIO DE TIXCACALCUPUL YUCATAN

INDICADORES PARA MEDIR LOS AVANCES FISICOS Y FINANCIEROS RELACIONADOS CON LOS RECURSOS PUBLICOS

VIII.- INTERCONEXIÓN PLATAFORMA MÉXICO

		Opción	Marcar con una X la respuesta
VIII.1.- ¿El municipio o demarcación territorial se encuentra conectado a Plataforma México? 1/ y 2/		SI	
		NO	
Nota 1/- En caso afirmativo indicar fecha de inicio de operaciones		Dato	
Nota 2/- En caso negativo describa el por qué y el avance:			
VIII.2.- ¿Si está conectado el municipio o la demarcación territorial, indique si existen deficiencias en el funcionamiento de Plataforma México? 1/		Si hay deficiencias	
		No hay deficiencias	
Nota 1/- En caso afirmativo indicar cuáles son esas deficiencias y sus causas.			
Deficiencias:			
VIII.3.- ¿Se cuenta con un Sistema Paralelo de información (Municipal, Estatal u Otros) al sistema Plataforma México?. 1/		SI	
		NO	
Nota 1/- En caso afirmativo indicar ¿cuál? y ¿de quién es, gobierno del estado o municipio? y ¿Por qué existe?			
VIII.4.- ¿La policía municipal utilizó el Informe Policial Homologado? 1/		SI	
		NO	
Nota 1/- En caso negativo por		Dato	
Número de informes cargados en 2013			

		Opción	Marcar con una X la respuesta
VIII.5.- ¿La Secretaría de Seguridad Pública Municipal o similar, cuenta con estadísticas sobre delitos cometidos en el municipio o demarcación territorial? 1/		SI	
		NO	
Nota 1/- En caso afirmativo registre los datos del siguiente cuadro:			
VIII.6.- Número de delitos cometidos registrados,	2012	2013	%
Sexuales			
Homicidios			
Lesiones			
Robo de Vehículos			
Robo a Casa Habitación			
Robo a Transeúnte			
Secuestro			
Daño en Propiedad Ajena			
Otros:			
Total:			
Fuente:			

TERESITA PUC NALTOOT




MARIP TUCSA OARMA

ALFARIN PROH CATHUM

San Baltar Tux D. 2013

MUNICIPIO DE TIXCACALCUPUL YUCATAN

INDICADORES PARA MEDIR LOS AVANCES FISICOS Y FINANCIEROS RELACIONADOS CON LOS RECURSOS PUBLICOS

VII.13. SALARIOS Y PRESTACIONES QUE RECIBE EL PERSONAL POLICIAL EN EL MUNICIPIO O DEMARCACIÓN TERRITORIAL

VII.13.1- NIVELES SALARIALES DEL PERSONAL POLICIAL						
Salarios que percibe el:	Según escala de grados					
	Montos Mínimos Percibidos (Bruto)			Montos Máximos Percibidos (Bruto)		
	2012	2013	%	2012	2013	%
Superior (comandante)						
Policial municipal o su similar						
Tránsito Municipal o su similar						

VII.14.- Tipo de prestación que reciben los elementos policiales	Marcar con una X la respuesta	
	SI	NO
Ninguna		
Seguro Social (asistencia médica)		
Seguro de Vida		
INFONAVIT		
Afore		
Otras, especificar:		
1.-		
2.-		
3.-		

VII.15.- EDAD PROMEDIO DE LOS ELEMENTOS POLICIALES		
Rangos	2013	%
De 18 a 26 años		
De 27 a 36 años		
De 37 a 45 años		
De 46 a 55 años		
Más de 56 años		
Total de elementos policiales		

TERESITA PUC NAHCAT
 NATIA TUISA CHANAI
 ETOM HUI UUS.

Juan Bautista Tany DSEB
 OLEGARIO PECH CAHUM

MUNICIPIO DE TIXCACALCUPUL YUCATAN

INDICADORES PARA MEDIR LOS AVANCES FISICOS Y FINANCIEROS RELACIONADOS CON LOS RECURSOS PUBLICOS

X.-PARTICIPACIÓN SOCIAL

X.1.- PARTICIPACIÓN SOCIAL EN LA REALIZACIÓN DE LAS OBRAS CON RECURSOS DEL FORTAMUN-DF	Opción	Marcar con una X la respuesta
X.1.1 ¿Se asignan recursos del FORTAMUN-DF en la realización de obras?	SI	
	NO	
X.1.2.- Número de obras	Dato	
X.1.3 ¿De estas obras, en cuantas se integró un comité pro obra?		
X.1.4 ¿De estas obras, cuantas fueron propuestas por el Comité para la Planeación del Desarrollo (COPLADEM) ó Consejo de Desarrollo Municipal (CDM) o su similar?		
X.1.5 ¿Cuántas de estas obras, se solicitaron por la comunidad?		
X.2 - PARTICIPACIÓN SOCIAL EN LA INTEGRACIÓN DEL PROGRAMA DE INVERSIÓN DEL FORTAMUN-DF	Marcar con una X la respuesta	
X.2.1 ¿Como participa la comunidad en la integración del Programa de Inversión del fondo ?		
a).- No participa		
b).- Con solicitudes y propuestas		
c).- Se integra en comités vecinales o su similar		
d).- Otros, enumerar las principales		
1.-		
2.-		
3.-		

X.- FINANZAS MUNICIPALES.

X.1. ÍNDICE DE FORTALECIMIENTO FINANCIERO	Miles de Pesos	
Monto asignado al FORTAMUN-DF en 2013	Numerador	
Recursos Propios en 2013 [Sumatoria de: Impuestos + Derechos + Productos + Aprovechamientos].	Denominador	
Impuestos		
Derechos		
Productos		
Aprovechamientos		
Nota1).- Datos al cierre del ejercicio fiscal.	Indicador	
X.2. IMPORTANCIA DEL FONDO RESPECTO DE LAS PARTICIPACIONES FISCALES.	Miles de Pesos	
Monto asignado al FORTAMUN-DF en 2013.	Numerador	
Participaciones Fiscales en 2013.	Denominador	
	Indicador	



 TERESITA PUC NAHUCET ANITA AGUILES MARÍA TERESA CHAMÁN ALBAOYOLÍ PACHA COBÁN LUIS BARTHELEMY

MUNICIPIO DE TIXCACALCUPUL YUCATAN

INDICADORES PARA MEDIR LOS AVANCES FISICOS Y FINANCIEROS RELACIONADOS CON LOS RECURSOS PUBLICOS

IX.- DIFUSIÓN DEL FONDO



IX.1.- DIFUSIÓN DE LAS OBRAS Y ACCIONES A REALIZAR. Se difundió al inicio del ejercicio el monto recibido del fondo, las obras y acciones por realizar, su costo, metas y beneficiarios?	Opción	Marca con una X la respuesta
	SI	
	NO	
	PARCIALMENTE	


IX.2.- CALIDAD DE LA DIFUSIÓN DE LAS OBRAS Y ACCIONES A REALIZAR. Cuestionamiento	Opción	Marca con una X la respuesta
	Si	
IX.2.1.- ¿Se difundió adecuadamente entre la población, al inicio del ejercicio, el monto recibido del FORTAMUN-DF, así como las obras y acciones a realizar, su costo, ubicación, metas y beneficiarios?	No	
Medio de difusión.		
Fecha de publicación (dd/mm/aa).		
Nota.- Para valorar si la difusión fue adecuada, el monto de las obras y acciones a realizar deberá ser mayor al 80% del monto asignado al fondo y con las características señaladas.		

IX.3.- ¿El alcance de la difusión fue el adecuado? 1/ 1/ Considerar si de acuerdo a las características del municipio o demarcación territorial los medios de difusión utilizados fueron accesibles a la población.	SI	
	No	

IX.4.- DIFUSIÓN DE RESULTADOS ALCANZADOS. Se difundieron al final del ejercicio los resultados alcanzados con el fondo, las obras y acciones realizadas, su costo, metas alcanzadas y beneficiarios.	Opción	Marca con una X la respuesta
	SI	
	NO	
	PARCIALMENTE	

IX.5.- CALIDAD DE LA DIFUSIÓN DE RESULTADOS ALCANZADOS Cuestionamiento	Opción	Marca con una X la respuesta
	Si	
IX.5.1.- ¿Se difundieron adecuadamente entre la población, al final del ejercicio, las obras y acciones realizadas, su costo, ubicación, metas y beneficiarios?	No	
Medio de difusión.		
Fecha de publicación (dd/mm/aa).		
Nota.- Para calificar si la difusión fue adecuada, el monto de las obras y acciones a realizar deberá ser mayor al 80% del monto asignado al fondo y con las características señaladas.		



 TERESITA PUC WALTUAT
 MARIA TERESA CAHNA I
 Elena Hoy WIS.


 LemBERTT Tany DSD
 Olegario Pech Cahum

MUNICIPIO DE TIXCACALCUPUL YUCATAN

INDICADORES PARA MEDIR LOS AVANCES FISICOS Y FINANCIEROS RELACIONADOS CON LOS RECURSOS PUBLICOS

<p>X.3.- IMPORTANCIA DEL FONDO RESPECTO DE LOS INGRESOS TOTALES</p> <p>Monto asignado al FORTAMUN-DF en 2013</p> <p>Ingresos Totales en 2013 (suma de impuestos, derechos, productos y aprovechamientos) + Participaciones Fiscales.</p>		Miles de Pesos
	Numerador	
	Denominador	
	Indicador	
<p>X.4.- IMPORTANCIA DEL FONDO RESPECTO AL MONTO TOTAL DEL PRESUPUESTO APROBADO 1/ DEL MUNICIPIO O DEMARCACIÓN TERRITORIAL EN 2010.</p> <p>Monto asignado al FORTAMUN-DF en 2013</p> <p>Monto total del Presupuesto Aprobado por el municipio en 2013. 1/</p> <p>1/. Incluye el financiamiento de Ingresos Propios + Participaciones Fiscales + FISM + FORTAMUN-DF + Otros Ingresos.</p>		Miles de Pesos
	Numerador	
	Denominador	
	Indicador	
<p>X.5.- PROPORCIÓN DEL TOTAL DE RECURSOS EJERCIDOS EN SERVICIOS PERSONALES, RESPECTO AL MONTO TOTAL DE RECURSOS EJERCIDOS POR EL MUNICIPIO.</p> <p>Gasto total ejercido en el rubro de servicios personales en 2013</p> <p>Monto total de recursos ejercidos por el municipio en 2013 1/</p> <p>1/. Incluye ingresos propios + Participaciones Fiscales + FISM + FORTAMUN-DF + Otros Ingresos.</p>		Miles de Pesos
	Numerador	
	Denominador	
	Indicador	
<p>X.6.- VARIACIÓN ANUAL DEL GASTO DEL MUNICIPIO EN SERVICIOS PERSONALES 1/ EN 2012.</p> <p>Gasto total ejercido en el rubro de servicios personales en 2013.</p> <p>Gasto total ejercido en el rubro de servicios personales en 2012.</p>		Miles de Pesos
	Numerador	
	Denominador	
	Indicador	
<p>X.7.- IMPORTANCIA DEL ADEUDO DEL MUNICIPIO POR CONCEPTO DE AGUA, CON LA COMISIÓN NACIONAL DEL AGUA RESPECTO DEL FONDO.</p> <p>Monto del adeudo por concepto de agua al 31 de diciembre de 2013.</p> <p>Monto asignado al FORTAMUN-DF en 2013.</p>		Miles de Pesos
	Numerador	
	Denominador	
	Indicador	
<p>X.8.- ESFUERZO FISCAL</p> <p>Recursos Propios en 2013 (suma de impuestos, derechos, productos y aprovechamientos)</p> <p>Ingresos Totales en 2013 (Ingresos propios+ Participaciones Fiscales+Aportaciones</p>		Miles de Pesos
	Numerador	
	Denominador	
	Indicador	

[Signature]

[Signature]

TERESITA POE NALHUAT
MARIA TIXCA CAHUAL


[Signature]

Juan Bautista Tamez DSD


Olegario Pech Cahom

6- No habiendo asuntos generales que tratar, se procede al siguiente punto en el orden del día.


7- Clausura de sesión pasando al último punto del orden del día referente a la clausura de la sesión el C. Leonardo Chay Ek presidente municipal constitucional de este municipio le cedió la clausura al C. Maximiliano Hoil Cahum secretario municipal; la cual procedió a clausurar formalmente dicha sesión siendo las 13:35 horas del mismo día, mes y año en curso.




C. Leonardo Chay Ek
Presidente Municipal



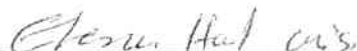
C. Anastasio Tun Puc
Síndico Municipal



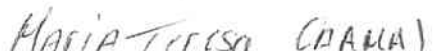
C. Maximiliano Hoil Cahum
Secretario Municipal



C. Teresita Puc Nahuat
Regidora



C. Elena Hoil Mis
Regidora



C. María Teresita de Jesús Poot Caamal
Regidora



C. Olegario Pech Cahum
Regidor



C. Juan Bautista Tamay Dzib
Regidor